



**SURXONDARYO VILOYATI
TASHQI SAVDO AYLANMASI**

2022- yilning yanvar-iyun oylari yakuni bilan viloyatning tashqi savdo aylanmasi (matnda TSA) **216 864,6** ming AQSH dollarini tashkil etib, 2021- yilga nisbatan **7 706,5** ming AQSH dollariga yoki **3,7** % iga o'sdi.

TASHQI SAVDO AYLANMASI VA BALANSI

(yanvar-iyun ming AQSH dollari)



TSA

2022-y.: 216 864,6
(2021-y.: 209 158,2)

O'sish sur'ati: 103,7 %

SALDO

2022-y.: 17 630,2
(2021-y.: -9 194,0)

EKSPORT

2022-y.: 117 247,4
(2021-y.: 99 982,1)

O'sish sur'ati: 117,3 %
Ulushi: 54,1 %

Tovarlarni: 115 573,3
Xizmatlar: 1 674,1

IMPORT

2022-y.: 99 617,2 (2021-y.: 109 176,1)

O'sish sur'ati: 91,2 % Ulushi: 45,9%

Tovarlarni: 99 429,2 Xizmatlar: 188,0



TSAda eksport hajmi **117 247,4** ming AQSH dollariga (**17,3** % ga ko'paydi) va import hajmi **99 617,2** ming. AQSH dollariga (**8,8** % ga kamaydi) yetdi.

Hisobot davrida – **17 630,2** ming AQSH dollari qiymatida aktiv tashqi savdo balansi qayd etildi.

Ma'lumot uchun: O'zbekiston Respublikasi tovarlar tashqi savdosi statistik ko'rsatkichlarini shakllantirishda, Tashqi iqtisodiy faoliyat tovar nomenklaturasi (keyingi o'rinlarda TIF TN) bilan birgalikda, Birlashgan Millatlar Tashkilotining Xalqaro standartlashgan savdo tasniflagichi (keyingi o'rinlarda – XSST) ishlatiladi. Bu o'z navbatida tahliliy maqsadlarda eksport va import qilinadigan tovarlarni 10 ta katta qismga guruhlash uchun imkon beradi. Tovarlarni XSST bo'yicha kodlashtirish, TIF TN va XSST o'rtasida o'tish kalitlari yordamida amalga oshiriladi.

SURXONDARYO VILOYATI BILAN TASHQI SAVDO AYLANMASI ENG YUQORI ULUSHGA EGA BO'LGAN DAVLATLAR (2022- yil yanvar-iyun, ming AQSH dollari)



XXR

TSA – 54 811,1
Eksport – 35 824,1
Import – 18 987,0



**Rossiya
Federatsiyasi**

TSA – 48 567,5
Eksport – 12 414,8
Import – 36 152,7



Pokiston

TSA – 36 766,2
Eksport – 16 887,9
Import – 19 878,2



Qozog'iston

TSA – 21 036,9
Eksport – 15 205,1
Import – 5 831,8



Turkiya

TSA – 13 697,4
Eksport – 10 058,2
Import – 3 639,2



Afg'oniston

TSA – 11 330,4
Eksport – 10 941,2
Import – 389,2



Qirg'iz Respublikasi

TSA – 6 649,1
Eksport – 5 939,4
Import – 709,7



Tojikiston

TSA – 4 725,4
Eksport – 1 341,2
Import – 3 384,2



Eron

TSA – 4 132,5
Eksport – 3 203,5
Import – 929,0



Hindiston

TSA – 2 123,0
Eksport – 306,5
Import – 1 816,5

Tashqi iqtisodiy faoliyat bo'yicha 20 ta yirik hamkor-davlatlar orasidan 9 ta davlatda faol tashqi savdo balansi kuzatilgan, xususan, Xitoy, Afg'oniston, Qozog'iston, Turkiya, Qirg'iz Respublikasi Eron, Belarus, Ozarbayjon, va Germaniya shular jumlasidandir. Qolgan 11 ta davlatlar bilan passiv tashqi savdo balansi saqlanib qolmoqda.

**20 TA YIRIK HAMKOR-DAVLATLAR ICHIDA
TO'QQIZTA FAOL TASHQI SAVDO BALANSI
KUZATILGAN DAVLATLAR**
(2022- yil yanvar-iyun)











Surxondaryo viloyati jahonning **53** ta mamlakatlari bilan savdo aloqalarini amalga oshirib kelmoqda. TSAning nisbatan salmoqli hissasi Xitoy Xalq Respublikasi (**25,3** %), Rossiya Federatsiyasi (**22,4** %), Pokiston (**17,0** %), Qozog'iston (**9,7** %), Turkiya (**6,3** %), Afg'oniston (**5,2** %), Qirg'iz Respublikasi (**3,1** %), Tojikiston (**2,2** %) va Eron (**1,7** %) qayd etilgan.

SURXONDARYO VILOYATINING YIRIK HAMKOR DAVLATLAR BILAN TASHQI SAVDO AYLANMASI DINAMIKASI

(yanvar-iyun, ming AQSH dollari)













	Davlatlar	2020- y.	2021- y.	2022- y.
	Xitoy Xalq Respublikasi	67 529,5	78 316,4	54 811,1
	<i>Eksport</i>	28 757,8	39 551,0	35 824,1
	<i>Import</i>	38 771,7	38 765,4	18 987,0
	Rossiya Federatsiyasi	27 243,6	24 180,5	48 567,5
	<i>Eksport</i>	14 240,8	10 341,1	12 414,8
	<i>Import</i>	13 002,8	13 839,4	36 152,7
	Pokiston	12 895,3	25 400,9	36 766,2
	<i>Eksport</i>	11 291,3	19 383,5	16 887,9
	<i>Import</i>	1 604,0	6 017,5	19 878,2
	Qozog'iston	13 602,4	18 894,3	21 036,9
	<i>Eksport</i>	3 632,2	4 501,6	15 205,1
	<i>Import</i>	9 970,2	14 392,7	5 831,8
	Turkiya	7 454,9	15 964,6	13 697,4
	<i>Eksport</i>	1 753,2	8 365,1	10 058,2
	<i>Import</i>	5 701,7	7 599,5	3 639,2
	Afg'oniston	24 008,0	10 844,4	11 330,4
	<i>Eksport</i>	23 922,5	10 649,4	10 941,2
	<i>Import</i>	85,4	195,0	389,2
	Qirg'iz Respublikasi	7 256,4	2 764,8	6 649,1
	<i>Eksport</i>	6 320,0	2 115,9	5 939,4
	<i>Import</i>	936,4	648,9	709,7
	Tojikiston	6 638,7	4 463,5	4 725,4
	<i>Eksport</i>	4 345,9	2 190,8	1 341,2
	<i>Import</i>	2 292,8	2 272,8	3 384,2
	Eron	1 057,6	2 848,2	4 132,5
	<i>Eksport</i>		65,3	3 203,5
	<i>Import</i>	1 057,6	2 782,9	929,0
	Hindiston	871,2	663,5	2 123,0
	<i>Eksport</i>	174,1	-	306,5
	<i>Import</i>	697,0	663,5	1 816,5

SURXONDARYO VILOYATINING YIRIK HAMKOR DAVLATLAR BILAN TASHQI SAVDO AYLANMASI DINAMIKASI


(yanvar-iyun, ming AQSH dollari)



	Davlatlar	2020- y.	2021- y.	2022- y.
	Germaniya	2 510,6	5 093,8	1 770,7
	<i>Eksport</i>	103,8	48,4	968,8
	<i>Import</i>	2 406,8	5 045,4	802,0
	Belarus Respublika	1 135,1	1 085,0	1 512,0
	<i>Eksport</i>	324,8	389,7	1 271,4
	<i>Import</i>	810,2	695,3	240,6
	Litva	778,1	146,1	1 471,5
	<i>Eksport</i>	15,6	-	
	<i>Import</i>	762,5	146,1	1 471,5
	Ukraina	1 430,8	8 790,5	1 118,6
	<i>Eksport</i>	471,9	819,9	193,1
	<i>Import</i>	958,9	7 970,6	925,6
	Koreya Respublikasi	1 384,0	547,6	1 060,2
	<i>Eksport</i>	-	-	13,5
	<i>Import</i>	1 384,0	547,6	1 046,7
	Ozərbayjon	282,9	524,4	856,1
	<i>Eksport</i>	203,9	524,4	856,1
	<i>Import</i>	79,0	-	-
	Turkmaniston	495,2	539,8	828,4
	<i>Eksport</i>	11,5	130,6	273,3
	<i>Import</i>	483,8	409,2	555,1
	Avstriya	227,8	332,1	580,4
	<i>Eksport</i>	-	-	-
	<i>Import</i>	227,8	332,1	580,4
	Ekvador	-	162,5	508,4
	<i>Eksport</i>	-	-	-
	<i>Import</i>	-	162,5	508,4
	Italiya	806,1	959,8	409,2
	<i>Eksport</i>	-	-	-
	<i>Import</i>	806,1	959,8	409,2

SURXONDARYO VILOYATINING HUDUDLAR KESIMIDA TASHQI SAVDO AYLANMASI (2022- yil yanvar-iyun)



	Ming AQSH dollari	O'sish sur'ati, % da
Surxondaryo viloyati	216 864,6	103,7
Termiz sh.	29 656,9	107,5
<i>tumanlar:</i>		
Oltinsoy	8 235,6	207,2
Angor	6 701,9	139,5
Bandixon	2 803,4	200,2
Boysun	5 172,8	123,8
Muzrabot	6 119,3	23,8
Denov	27 887,9	135,2
Jarqo'rg'on	21 307,7	103,0
Qumqo'rg'on	5 962,7	79,7
Qiziriq	10 384,6	69,3
Sariosiyo	31 891,5	177,2
Termiz	25 535,7	84,5
Uzun	12 255,6	309,5
Sherobod	13 816,8	91,8
Sho'rchi	8 781,4	169,2

Eng yuqori hajm,
ming AQSH dollari

Sariosiyo – 31 891,5

Termiz sh. – 29 656,9

Denov – 27 887,9

Eng quyi hajm,
ming AQSH dollari

Qumqo'rg'on – 5 962,7

Boysun – 5 172,8

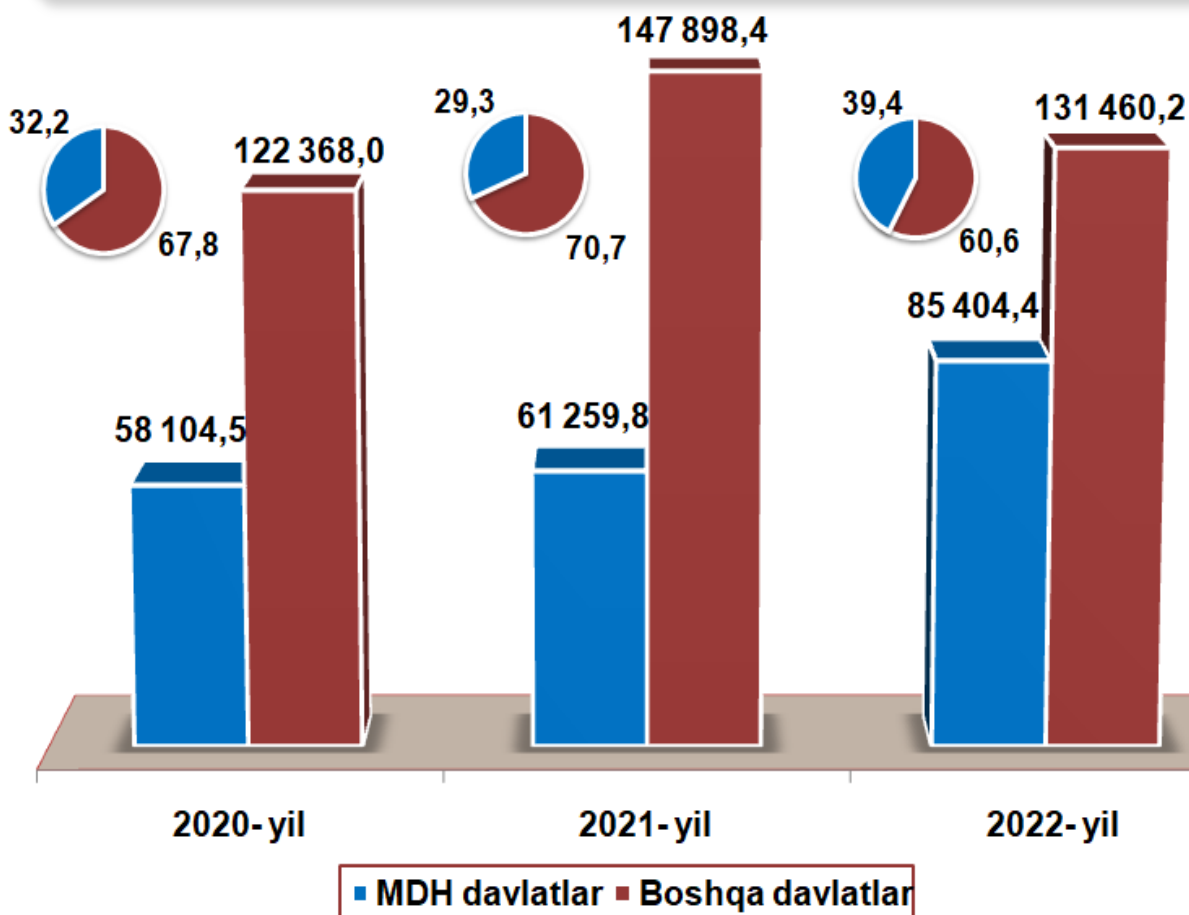
Bandixon – 2 803,4

Viloyat tashqi savdo aylanmasi tarkibida eng yuqori ulushni Sariosiyo **14,7 %** ulush bilan **31 891,5** ming AQSH dollarini, eng quyi ulushni esa Bandixon tumani **1,3 %** ulush bilan **2 803,4** ming AQSH dollarini tashkil etdi.

MDH davlatlarining tashqi savdo aylanmasi hajmi 2021- yilning shu davriga nisbatan **24 144,6** ming AQSH dollariga oshdi va 2022- yilning yanvar-iyun oylarida **39,4** foizga o'sdi

SURXONDARYO VILOYATINING TASHQI SAVDO AYLANMASIDA MDH MAMLAKATLARI VA BOSHQA XORIJIY DAVLATLARNING HAJMLARI DINAMIKASI

(yanvar-iyun, ming AQSH dollari, ulushi, % da)



Boshqa xorijiy davlatlarning TSAsi 2022- yilning yanvar-iyun oylarida umumiy tashqi savdo aylanmasida ulushi **60,6** foizni tashkil etib, 2021- yilning shu davriga nisbatan **10,1** foizga kamaydi.

SURXONDARYO VILOYATINING MDH MAMLAKATLARI BILAN TASHQI SAVDO AYLANMASI

(2022- yil yanvar-iyun, ming AQSH dollari)



Surxondaryo viloyatining MDH mamlakatlari bilan tashqi savdo aylanmasi 2022- yil yanvar-iyun holatiga ko'ra, **85 404,4** ming AQSH dollarini tashkil etdi. Shundan eksport – **37 604,7** ming AQSH dollariga yetgan bo'lsa, import – **47 799,7** ming AQSH dollari qiymatida qayd etildi.

Rossiya Federatsiyasi

TSA – 48 567,5
Eksport – 12 414,8
Import – 36 152,7



Qozog'iston

TSA – 21 036,9
Eksport – 15 205,1
Import – 5 831,8



Qirg'iz Respublikasi

TSA – 6 649,1
Eksport – 5 939,4
Import – 709,7



Tojikiston

TSA – 4 725,4
Eksport – 1 341,2
Import – 3 384,2



Belarus Respublikasi

TSA – 1 512,0
Eksport – 1 271,4
Import – 240,6



Ukraina

TSA – 1 118,6
Eksport – 193,1
Import – 925,6



Ozərbaycan

TSA – 856,1
Eksport – 856,1
Import – 0,0



Turkmaniston

TSA – 828,4
Eksport – 273,3
Import – 555,1



Armaniston

TSA – 88,8
Eksport – 88,8
Import – 0,0



Moldova Respublikasi

TSA – 21,5
Eksport – 21,5
Import – 0,0



Surxondaryo viloyatining MDH mamlakatlari bilan TSAning eng yuqori hajmlari Rossiya Federatsiyasi (**56,9 %**), Qozog'iston (**24,6 %**), Qirg'iz Respublikasi (**7,8 %**) Tojikiston (**5,5%**), Belarus Respublika (**1,8 %**) hamda Ukraina (**1,3 %**) davlatlari bilan qayd etildi.



SURXONDARYO VILOYATI EKSPORTI

(2022- yil yanvar-iyun)



Joriy yilning yanvar-iyun oylarida mamlakatning eksportyorlari soni **222** tani tashkil etib, ular tomonidan **117 247,4** ming AQSH dollari (2021-yilning mos davriga nisbatan **17,3** % ga o'sdi) tovar va xizmatlar eksport qilinishi ta'minlandi.

XSST BO'YICHA EKSPORT TARKIBI

(2022- yil yanvar-iyun, ulushi, % da)



Eksport tarkibida tovarlar ulushi **98,8** % ni tashkil etib, ular sanoat tovarlari (**48,5** %), oziq-ovqat mahsulotlari va tirik hayvonlar (**42,4** %) va nooziq-ovqat xomashyosi, yoqilg'idan tashqari (**4,0** %) hissasiga to'g'ri kelmoqda.

SURXONDARYO VILOYATI XSST BO'YICHA EKSPORT TARKIBI (yanvar-iyun, yillar kesimida)



XSST tarkibi	Ming AQSH dollari		O'sish sur'ati, % da		Umumiy hajmga nisbatan. % da	
	2021-yil	2022-yil	2021-yil	2022-yil	2021-yil	2022-yil
Jami eksport	99 982,1	117 247,4	102,6	117,3	100	100
<i>shu jumladan:</i>						
Oziq-ovqat mahsulotlari va tirik hayvonlar	36 195,2	49 739,2	68,9	137,4	36,2	42,4
Ichimliklar va tamaki	287,1	10,5	4,0 m.	3,6	0,3	-
Nooziq-ovqat xomashyo, yoqilg'idan tashqari	7 512,6	4 707,0	151,8	62,7	7,5	4,0
Mineral yoqilg'i, yog'lash moylari va shunga o'xshash materiallar	19,4	638,5	56,7	32,9 m.	-	0,5
Hayvon va o'simliklar moylari (yog'lari), yog'lar va mumlar	-	211,0	-	-	-	0,2
Kimyoviy vositalar va boshqa toifalarga kiritilmagan shunga o'xshash mahsulotlar	72,7	148,6	25,3	2,0 m.	0,1	0,1
Sanoat tovarlari	52 739,2	56 910,2	158,3	107,9	52,7	48,5
Mashinalar va transport asbob-uskunolari	201,2	85,3	6,1 m.	42,4	0,2	0,1
Turli xil tayyor buyumlar	1 226,4	3 122,9	31,1	2,5 m.	1,2	2,7
Xizmatlar	1 728,3	1 674,1	199,1	96,9	1,7	1,4

SURXONDARYO VILOYATI XSST BO'YICHA EKSPORT TARKIBI *(yanvar-iyun, yillar kesimida)*



XSST bo'limi nomi	Ming AQSH dollari	2021- yilga nisbatan, % da
Oziq-ovqat mahsulotlari va tirik hayvonlar		
Sabzavotlar va mevalar	47740,8	149,6
Qaxva, choy, kakao, ziravorlar va ulardan tayyorlangan mahsulotlar	737,2	219,1
Donli ekinlar va ulardan tayyorlangan mahsulotlar	716,5	19,6
Xayvonlar uchun ozuqalar (iyundalanmagan donlardan tashqari)	376,8	51,2 m.
Sut mahsulotlari va parranda tuxumlari	159,3	9,1 m.
Shakar, shakardan mahsulotlari va asal	3,4	7,7 m.
Har xil ovqatlar va preparatlar	3,2	-
Baliq (dengiz sutemizuvchilari bo'lmagan), qisqichbaqasi-monlar malyuskalar va suvda suzuvchi umurtqasizlar	2,0	136,9
Nooziq-ovqat xomashyo, yoqilg'idan tashqari		
Moy olinadigan urug'lar va moy olinadigan mevalar	2778,9	2,1 m.
To'qimachilik tolalari (tops va boshqa titilgan jundan tashqari) va ularning chiqindilari	1127,7	19,2
56 bo'limga kiritilgandan tashqari o'g'itlar uchun xom-ashyo va mineral xomashyo (ko'mir,neft va qimmatbaho toshlardan tashqari)	436,9	4,0 m.
Xayvonlar va o'simliklardan kelib chiqqan xom-ashyo materiallari, boshqa joyda tasniflanmagan	359,8	180,9
Probka va yog'och taxtalar	3,8	-
Mineral yoqilg'i, moylash moylari va shunga o'xshash materiallar		
Ko'mir, koks va briketlar	535,6	-
Tabiiy gaz	86,9	-
Xom, tozalangan yoki fraksiyalangan o'simlik moylari va yog'lar		
Xom, tozalangan yoki fraksiyalangan o'simlik moylari va yog'lar	211,0	-
Kimyoviy vositalar va boshqa toifalarga kiritilmagan shunga o'xshash mahsulotlar		
Bo'yoqlar, taninlar va bo'yoqlar	100,6	4,6 m.
Efir moylari, rezinoidlar va attorlik moddolari;hojatxona preparatlari, polirovkalash va yuvish vositalari	42,8	187,9
organik kimyoviy moddalar	2,5	-
Boshqa boshqa turdagi kimyoviy materiallar va mahsulotlar	2,4	-

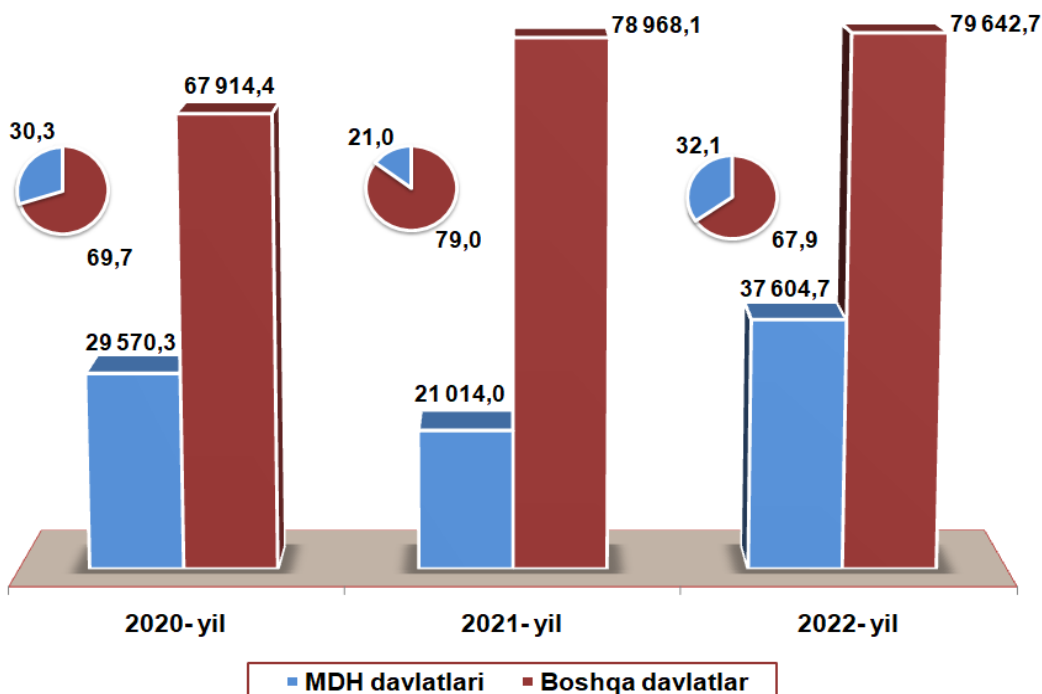
SURXONDARYO VILOYATI XSST BO'YICHA EKSPORT TARKIBI *(yanvar-iyun, yillar kesimida)*



XSST bo'limi nomi	Ming AQSH dollari	2021- yilga nisbatan, % da
Sanoat tovarlari		
To'qimachilik yigirilgan ipi, matolar, boshqa joyda tasniflanmagan tayyor buyumlar va shunga o'xshash mahsulotlar	54 048,9	106,7
Metaldan tayyorlangan buyumlar boshqa joyda tafsiflanmagan	2 130,9	2,1 m.
Ruda bo'lmagan qazilmalardan tayyorlangan mahsulotlar, boshqa joyda tafsiflanmagan	661,7	60,7
Mantar va yog'ochdan tayyorlangan buyumlar (mebeldan tashqari)	64,4	1430,4
Qog'oz, karton va qog'oz massasi, qog'oz yoki kartondan tayyorlangan buyumlar	3,3	50,1
Boshqa boshqa bo'lmagan kauchuk mahsulotlar	1,1	18633,3
Mashinalar va transport asbob-uskunolari		
Mashina va transport uskunolari	85,3	42,4
Avtomobililar (xavo podushkalaridagi transport vositalari xam)	65,0	38,2
Aniq soxalar uchun maxsus mo'ljallangan mashinalar	9,3	34,3
Sanoat uchun maxsus bo'lmagan mashina va uskunalar, boshqa nomga ega bo'lmagan va boshqa nomdagi mashinalar qismlari.	7,1	3,7
Elektr mashinalari, apparatlari va asboblari va ularning elektr qismlari (shu jumladan, boshqa nomga tegishli bo'lmagan elektr maishiy asboblarning elektr bo'lmagan qismlari)	3,1	-
Energiya ishlab chiqaruvchi mashinalar va uskunalar	0,8	41,5
Metallni qayta ishlash mashinalari	0,1	-
Turli xil tayyor buyumlar		
Kiyim-kechaklar va kiyim-kechak anjomlari	2648,1	2,4 m.
Mebel va uning qismlari, choyshablar, matraslar, matras tayanchlari, yostiqlar	456,8	17,8 m.
Poyabzal	15,1	20,9
Har xil tayyor mahsulotlar	2,8	77,6
Boshqa turdagi maxsus, ilmiy va nazorat asboblari va apparatlari	0,2	-
Xizmatlar		
Sayohat	654,5	140,9
Moliyaviy xizmatlar	461,0	126,1
Transport xizmatlari	430,8	53,9
Boshqa biznes xizmatlari	127,8	130,1

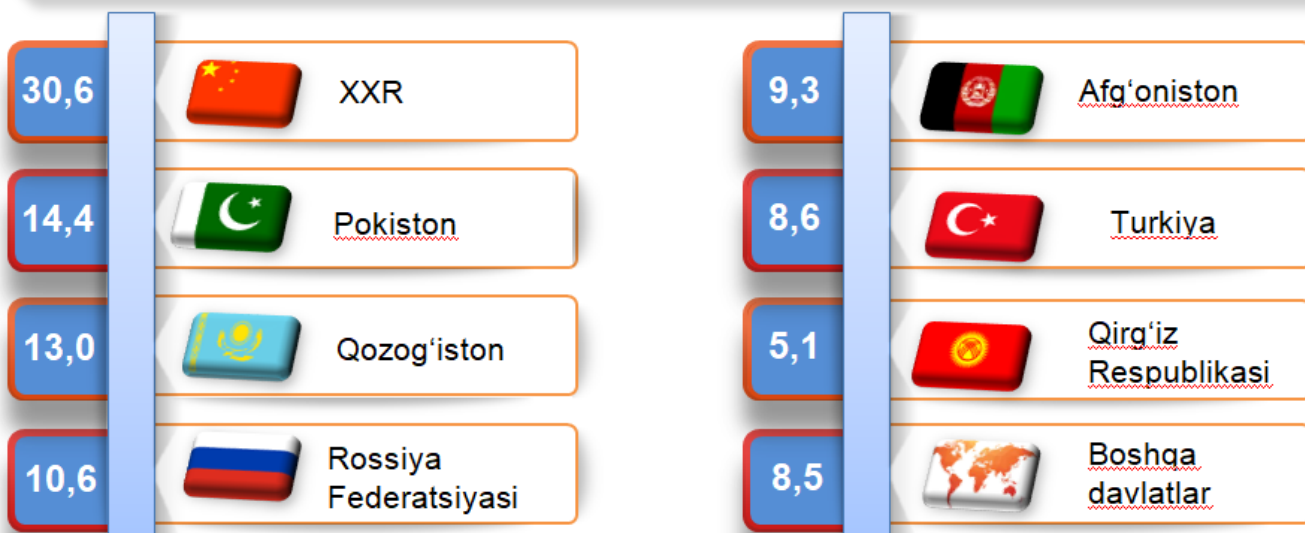
MDH VA BOSHQA DAVLATLARGA TOVAR VA XIZMATLAR EKSPORTI HAJMLARI DINAMIKASI *(yanvar-iyun, ming AQSH dollari, ulushi, % da)*

MDH davlatlariga eksport ulushi 2021- yilning shu davriga nisbatan oshib, umumiy eksport hajmida **32,1** foizni tashkil etdi.



2020-2021- yillarga nisbatan 2022- yil yanvar-iyun oyida TSAda Xitoy, Pokiston, Qozog'iston, Rossiya Federatsiyasi, Afg'oniston, Turkiya va Qirg'iz Respublikasi kabi davlatlar mahsulot va xizmatlar eksporti bo'yicha asosiy hamkorlarimiz bo'ldi. Ularning umumiy eksportdagi ulushi **99,8** foizga yetdi.

VILOYAT EKSPORTIDA ASOSIY HAMKOR DAVLATLARNING ULUSHI *(2022- yil yanvar-iyun, % da)*




**SURXONDARYO VILOYATINING ASOSIY HAMKOR
DAVLATLARGA AMALGA OSHIRGAN EKSPORTI HAJMI
VA O'SISH SUR'ATLARI** (yanvar-iyun, yillar kesimida)



Davlatlar	Ming AQSH dollari		O'sish sur'ati, % da		O'rni	
	2021- yil	2022- yil	2021- yil	2022- yil	2021- yil	2022- yil
Xitoy Xalq Respublikasi	39 551,0	35 824,1	137,5	90,6	1	1
Pokiston	19 383,5	16 887,9	171,7	87,1	2	2
Qozog'iston	4 501,6	15 205,1	123,9	3,4 m.	6	3
Rossiya Federatsiyasi	10 341,1	12 414,8	72,6	120,1	4	4
Afg'oniston	10 649,4	10 941,2	44,5	102,7	3	5
Turkiya	8 365,1	10 058,2	4,8 m.	120,2	5	6
Qirg'iz Respublikasi	2 115,9	5 939,4	33,5	2,8 m.	8	7
Eron	65,3	3 203,5	-	49,0 m.	17	8
Tojikiston	2 190,8	1 341,2	50,4	61,2	7	9
Belarus Respublika	389,7	1 271,4	120,0	3,3 m.	11	10
Germaniya	48,4	968,8	46,7	20,0 m.	18	11
Ozarbajjon	524,4	856,1	2,6 m.	163,2	10	12
Hindiston	-	306,5	-	-	-	13
Turkmaniston	130,6	273,3	11,4 m.	2,1 m.	13	14
Iroq	15,8	234,4	8,7	14,8 m.	20	15
Birlashgan Arab Amirliklari (BAA)	115,4	234,1	-	2,0 m.	14	16
Ukraina	819,9	193,1	173,7	23,5	9	17
Polsha	103,9	185,1	121,2	178,2	15	18
Yaponiya	-	139,0	-	-	-	19
Gruziya	35,8	106,0	38,9	3,0 m.	19	20

SURXONDARYO VILOYATINING HUDUDLAR KESIMIDA EKSPORTI

(2022- yil yanvar-iyun)

	Ming AQSH dollari	O'sish sur'ati, % da
Surxondaryo viloyati	117 247,4	117,3
Termiz sh.	4 577,8	105,0
<i>tumanlar:</i>		
Oltinsoy	5 517,7	195,9
Angor	6 447,7	152,4
Bandixon	2 427,3	195,2
Boysun	3 794,5	142,3
Muzrabot	5 502,7	112,2
Denov	17 556,3	138,9
Jarqo'rg'on	16 716,7	111,0
Qumqo'rg'on	5 062,0	98,7
Qiziriq	3 898,6	245,0
Sariosiyo	2 188,9	19,5
Termiz	16 879,3	122,8
Uzun	9 379,8	286,4
Sherobod	12 009,6	85,7
Sho'rchi	4 937,6	175,5

Eng yuqori hajm,
ming AQSH dollari

Denov – 17 556,3

Termiz – 16 879,3

Jarqo'rg'on – 16 716,7

Eng quyi hajm,
ming AQSH dollari

Boysun – 3 794,5

Bandixon – 2 427,3

Sariosiyo – 2 188,9

Viloyat eksporti tarkibida eng yuqori ulushni Denov tumani **15,0** % ulush bilan **17 556,3** ming AQSH dollarini, eng quyi ulushni esa Sariosiyo tumani **1,9** % ulush bilan **2 188,9** ming AQSH dollarini tashkil etdi.

MEVA-SABZAVOT MAHSULOTLARI EKSPORTI (2022- yil yanvar-iyun)



Surxondaryo viloyatida meva-sabzavotchilik tarmog'i muhim o'rin tutadi. Meva-sabzavot mahsulotlari eksporti hajmi **71 300,2** tonnani va qiymat ifodasida **50 992,3** ming AQSH dollarini tashkil qildi, 2021- yilning shu davriga nisbatan o'sish sur'ati **58,0** foizga oshdi. Shundan kelib chiqib, **36 395,3** ming AQSH dollari miqdorida **51 906,4** tonna sabzavot, **6 931,2** ming AQSH dollari miqdorida **10 036,7** tonna meva va rezavorlar, shuningdek, **4 621,2** ming AQSH dollari miqdorida **6 169,1** tonna uzum va **2 630,1** ming AQSH dollari miqdorida **1 882,9** tonna yeryong'oq eksport qilindi,

MEVA-SABZAVOT MAHSULOTLARI EKSPORTI (2022- yil yanvar-iyun)



2022- yil yanvar-iyun oylarida meva-sabzavot mahsulotlari jami eksportning **43,5** % ini tashkil etdi.

Meva-sabzavot mahsulotlarining asosiy eksport bozorlari Pokiston, Qozog'iston, Afg'oniston hamda Rossiya Federatsiyasi davlatlari hissasiga to'g'ri kelgan.

MEVA-SABZAVOT MAHSULOTLARINING EKSPORT GEOGRAFIYASI (2022- yil yanvar-iyun)



Davlatlar	Tonna	Ming AQSH dollari	ulushi, % da *
 Qozog'iston	36 477,9	15 082,0	29,6
 Pokiston	5 004,4	12 722,1	24,9
 Afg'oniston	11 983,8	9 140,8	17,9
 Rossiya Federatsiyasi	10 429,0	7 386,8	14,5
 Eron	1 850,9	1 871,2	3,7
 Belarus Respublikasi	2 507,2	1 247,2	2,4
 XXR	816,1	1 006,8	2,0
 Germaniya	230,3	593,6	1,2
 Tojikiston	671,7	350,5	0,7
 Ozarbayjon	237,4	276,6	0,5
 Turkmaniston	159,8	238,6	0,5
 Polsha	48,0	185,1	0,4
 Iroq	205,6	184,3	0,4
 Ukraina	235,7	183,7	0,4
 Turkiya	104,0	113,9	0,2
 Boshqa davlatlar	338,5	408,9	0,8

* qiymat ifodasidan

2022- yil yanvar-iyun oylari oxirida meva-sabzavot mahsulotlari eksportining qiymati bo'yicha eng katta hajmi Qozog'iston (**29,6** foiz), Pokiston (**24,9** foizi), Afg'oniston (**17,9** foiz) va Rossiya Federatsiyasi (**14,5** foiz) ga to'g'ri keladi.

TO'QIMACHILIK MAHSULOTLARI EKSPORTI

(yanvar-iyun)



Joriy yilda **56 758,3** ming AQSH dollarlik to'qimachilik mahsulotlari eksporti amalga oshirilib, umumiy eksportning **48,4 %** ini tashkil etdi va o'tgan yilga nisbatan **8,4 %** ga o'sdi.

Eksport qilingan to'qimachilik mahsulotlari tarkibida paxtadan yigirilgan ip (**85,6 %**), paxtadan gazlamalar (**7,1 %**) asosiy ulushni egallagan.

TO'QIMACHILIK MAHSULOTLARI EKSPORTI DINAMIKASI

(yanvar-iyun, ming AQSH dollari)



	2021-y.	2022-y.
Jami:	52 348,2	56 758,3
 <u>Paxtadan yigirilgan ip</u>	47 188,7	48 562,2
 <u>Paxtadan gazlamalar</u>	3 016,4	4 025,8
 <u>Ipak va ipak mahsulotlari</u>	895,2	1 147,0
 <u>Tayyor trikotaj va tikuvchilik kiyimlari</u>	1 120,2	2 648,0
 <u>Paxta mahsulotlari</u>	66,0	-
 <u>Boshqa to'qimachilik mahsulotlari</u>	61,7	372,0



DAVLATLAR KESIMIDA TO'QIMACHILIK MAHSULOTLARI EKSPORTI DINAMIKASI *(yanvar-iyun, ming AQSH dollari)*



Davlatlar	2020- yil	2021- yil	2022- yil
 Xitoy Xalq Respublikasi	28 436,2	39 533,3	34 816,1
 Turkiya	937,8	3 194,7	9 102,7
 Rossiya Federatsiyasi	790,8	3 457,3	4 378,7
 Pokiston	2 574,7	4 998,6	3 448,1
 Qirg'iz Respublikasi	3 774,6	28,8	2 566,1
 Eron	-	-	1 201,3
 Afg'oniston	111,2	1,3	434,4
 Germaniya	-	-	374,8
 Tojikiston	99,1	317,5	200,0
 BAA	-	-	123,6
 Armaniston	-	-	88,8
 Belarus Respublikasi	-	-	23,7
 Hindiston	174,1	-	-
 Qozog'iston	-	759,3	-
 Ukraina	-	57,2	-

To'qimachilik mahsulotlari eksportining eng katta ulushi Xitoy Xalq Respublikasiga (**34 816,1** ming AQSH dollari – **61,3 %**), Turkiyaga (**9 102,7** ming AQSH dollari – **16,0 %**) va Rossiya Federatsiyasiga (**4 378,7** ming AQSH dollari – **7,7 %**) to'g'ri keladi.

SURXONDARYO VILOYATINING IMPORTI

(2022- yil yanvar-iyun)

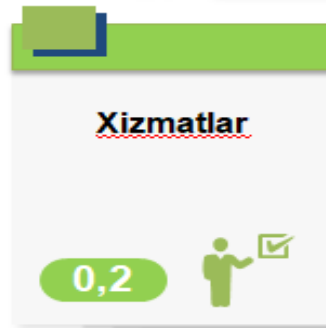
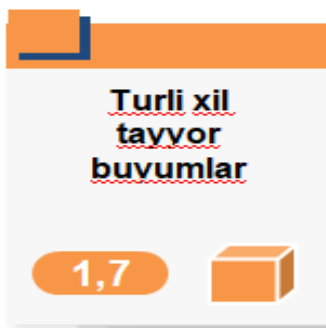
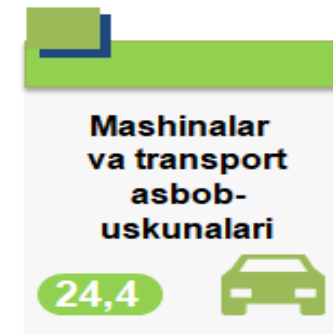
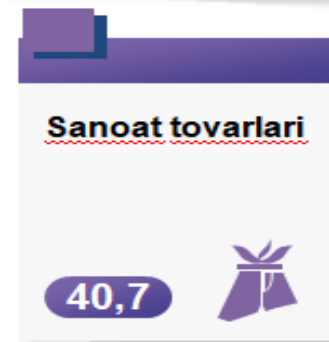
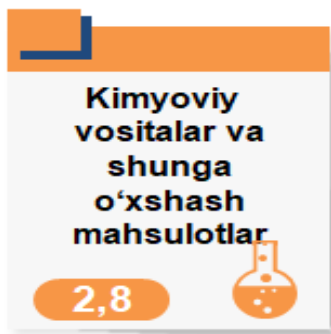
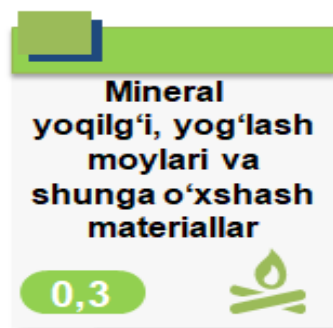
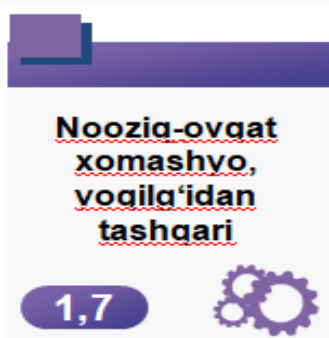


2022- yilning yanvar-iyun oylarida import hajmi **99 617,2** ming AQSH dollarini va 2021- yilga nisbatan **91,2 %** ni tashkil etdi.

Import tarkibida eng katta ulush, sanoat tovarlari (**40,7 %**), oziq-ovqat va tirik hayvonlar (**28,2 %**) hamda mashinalar va transport asbob-uskunalari (**24,4 %**) hisobiga to'g'ri keldi.

XSST BO'YICHA IMPORT TARKIBI

(2022- yil yanvar-iyun , ulushi, % da)



Tovarlar importi dinamikasi tahlili ham shuni ko'rsatdiki, 2022- yil yanvar-iyun oyida 2021- yilning shu davriga nisbatan tovar importi hajmi **9 687,0** ming AQSH dollariga kamaygan va **99 429,2** ming AQSh dollarini tashkil etgan.

SURXONDARYO VILOYATI XSST BO'YICHA IMPORT TARKIBI *(yanvar-iyun, yillar kesimida)*



XSST tarkibi	Ming AQSH dollari		O'sish sur'ati, % da		Umumiy hajmga nisbatan. % da	
	2021-yil	2022-yil	2021-yil	2022-yil	2021-yil	2022-yil
Jami import	109 176,1	99 617,2	131,6	91,2	100	100
<i>shu jumladan:</i>						
Oziq-ovqat mahsulotlari va tirik hayvonlar	14 484,3	28 083,1	104,5	193,9	13,3	28,2
Ichimliklar va tamaki	-	-	-	-	-	-
Nooziq-ovqat xomashyo, yoqilg'idan tashqari	4 625,6	1 734,9	101,8	37,5	4,2	1,7
Mineral yoqilg'i, yog'lash moylari va shunga o'xshash materiallar	689,6	291,7	42,7	42,3	0,6	0,3
Hayvon va o'simliklar moylari (yog'lari), yog'lar va mumlar	1 113,3	-	3,7 m.	-	1,0	0,0
Kimyoviy vositalar va boshqa toifalarga kiritilmagan shunga o'xshash mahsulotlar	1 714,7	2 811,9	69,5	164,0	1,6	2,8
Sanoat tovarlari	40 222,8	40 494,7	128,9	100,7	36,8	40,7
Mashinalar va transport asbob-uskunalari	42 650,1	24 277,5	168,0	56,9	39,1	24,4
Turli xil tayyor buyumlar	3 615,9	1 735,5	100,7	48,0	3,3	1,7
Xizmatlar	59,9	188,0	3,4 m.	3,1 m.	0,1	0,2

XSST BO'LIMI BO'YICHA AYRIM MAHSULOTLAR IMPORTI TARKIBI (2022- yil yanvar-iyun)



XSST bo'limi nomi	ming. AQSh dollari	2021- yilga nisbatan, % da
Oziq-ovqat mahsulotlari va tirik hayvonlar		
Sabzavotlar va mevalar	20839,7	2,8 m.
Tirik hayvonlar, 03-bo'limga kiritilgan hayvonlardan tashqari	3823,5	99,1
Donli ekinlar va ulardan tayyorlangan mahsulotlar	1822,4	91,6
Hayvonlarga ozuqa (ishlov berilmagan donalardan tashqari)	777,9	136,6
Shakar, shakardan mahsulotlari va asal	553,6	10,8 m.
Go'sht va go'sht mahsulotlari	138,9	33,5
Qahva, choy, kakao, ziravorlar va ulardan tayyorlangan mahsulotlar	78,9	2,2 m.
Turli xil oziq-ovqat mahsulotlari va preparatlari	48,4	65,8
Nooziq-ovqat xomashyo, yoqilg'idan tashqari		
Xayvonlar va o'simliklardan olinadigan kelib chiqqan xom-ashyo materiallari, boshqa joyda tavsiflanmagan	1484,9	174,9
Probka va yog'och taxtalar	142,6	5,4
Qog'oz massasi va makulatura	54,0	2,7 m.
56 bo'limga kiritilgandan tashqari o'g'itlar uchun xom-ashyo va mineral xomashyo (ko'mir, neft va qimmatbaho toshlardan tashqari)	44,0	14,4
Tabiiy kauchuk (sintetik kauchuk va yangilangan kauchuk, shu jumladan)	9,4	33,6
Mineral yoqilg'i, yog'lash moylari va shunga o'xshash materiallar		
Neft va neft mahsulotlari va shunga o'xshash materiallar	291,7	42,5
Kimyoviy vositalar va boshqa toifalarga kiritilmagan shunga o'xshash mahsulotlar		
Tibbiyot va farmatsevtika mahsulotlari	955,9	2,7 m.
Birlamchi bo'lmagan plastmassalar	747,7	5,1 m.
O'g'itlar (272 guruhga kiritilganlardan tashqari)	352,7	7,2 m.
Birlamchi shakldagi plastmassalar	264,0	110,0
Organik kimyoviy moddalar	224,7	107,1
Boshqa joyda tasniflanmagan kimyoviy materiallar va mahsulotlar	176,7	31,5
Bo'yaydigan va terini oshlovchi moddalar va bo'yoqlar	38,0	112,8
Efir moylari, resinoidlar va parfyumeriya moddalari; tualetga	36,2	50,8 m.
Noorganik kimyoviy moddalar	16,1	13,7

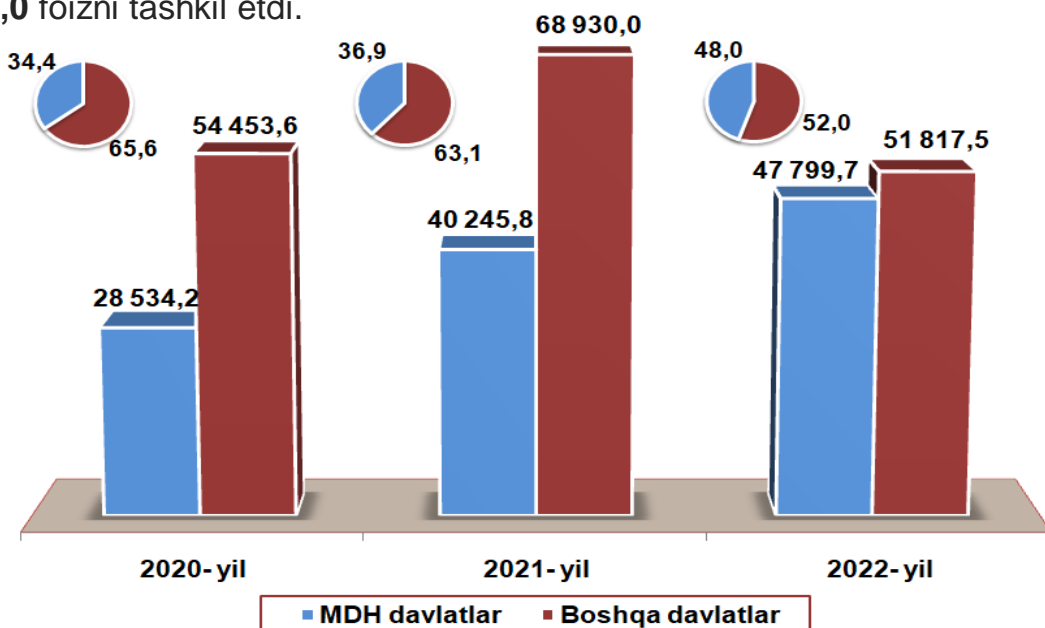
XSST BO'LIMI BO'YICHA AYRIM MAHSULOTLAR IMPORTI TARKIBI (2022- yil yanvar-iyun)



XSST bo'limi nomi	Ming AQSh dollari	2021- yilga nisbatan, % da
Sanoat mahsulotlari		
Cho'yan va po'lat	35450,3	108,4
Ruda bo'lmagan qazilmalardan tayyorlangan mahsulotlar, boshqa joyda tasniflanmagan	3820,0	115,5
Rezina buyumlari boshqa joyda tavsiflanmagan	456,3	2,7 m.
Boshqa joylarda tasniflanmagan metallardan tayyorlangan buyumlar	437,0	20,9
To'qimachilik iplari, matolar, tasniflanmagan tayyor mahsulotlar va shunga o'xshash mahsulotlar	182,8	40,3
Qog'oz, karton va qog'oz massasi, qog'oz yoki kartondan tayyorlangan buyumlar	139,1	28,6
Rangli metallar	8,7	76,9
Mantar va yog'ochdan yasalgan buyumlar (mebeldan tashqari)	0,5	-
Mashinalar va transport asbob-uskunolari		
Muayyan sohalar uchun maxsus ishlab chiqilgan mashinalar	15575,8	55,3
Sanoat uchun maxsus bo'lmagan mashina va uskunalar, boshqa nomga ega bo'lmagan va boshqa nomdagi mashinalar qismlari.	3512,8	40,7
Avtomobillar (shu jumladan havo kemalari)	2633,3	90,1
Boshqa transport vositalari	1033,4	-
Elektr mashinalari, apparatlari va asboblari va ularning elektr qismlari (shu jumladan, boshqa nomga tegishli bo'lmagan elektr maishiy asboblarning elektr bo'lmagan qismlari)	886,3	41,6
Energiya ishlab chiqaruvchi mashinalar va uskunalar	487,8	78,2
Metallni qayta ishlash mashinalari	137,6	92,0
Ma'lumotlarni avtomatik qayta ishlash uchun ish yuritish mashinalari va uskunolari	10,2	27,2
Telekommunikatsiya, ovoz yozish va ovozni takrorlash uchun asboblari va uskunalar	0,2	6,9
Turli xil tayyor mahsulotlar		
Boshqa toifalarga kiritilmagan suv-kanalizatsiya, isitish va yoritish uskunalarini blokli binolar, armatura va mahkamlash	1145,9	73,8
Maxsus, ilmiy va nazorat asboblari va apparatlari boshqa joyda tasniflanmagan	388,2	23,6
Har qanday tayyor mahsulot boshqa joyda tasniflanmagan	115,3	49,0
Yo'l aksessuarlari, sumkalar va shunga o'xshash konteynerlar	80,7	2,3 m.
Mebel va ularning qismlari, ko'rpa-to'shaklar, matraslar, matraslar, yostiqlar va shunga o'xshash to'ldirilgan mebellar	3,3	2,6
Poyabzal	2,0	17,3

MDH VA BOSHQA DAVLATLARGA TOVAR VA XIZMATLAR IMPORTI HAJMLARI DINAMIKASI *(yanvar-iyun, ming AQSH dollari, ulushi, % da)*

MDH davlatlaridan import qilingan mahsulotlarning ulushi 2021- yilning shu davriga nisbatan **11,1** foizga o'sdi, TSAdagi ulushi esa 2022- yilning yanvar-iyun oyida **48,0** foizni tashkil etdi.



Umuman, 2022- yil yanvar-iyun oyi yakunlariga ko'ra Surxondaryo viloyatiga dunyoning **43** davlatidan tovar va xizmatlar import qilingan. Importning uchdan bir qismi Rossiya Federatsiyasi, Pokiston, Xitoy, Qozog'iston, Turkiya, Tojikiston va Hindiston kabi yirik hamkor davlatlardan to'g'ri keladi.

VILOYAT IMPORTIDA ASOSIY HAMKOR DAVLATLARNING ULUSHI *(2022- yil yanvar-iyun, % da)*



SURXONDARYO VILOYATINING ASOSIY HAMKOR DAVLATLARGA AMALGA OSHIRGAN IMPORT HAJMLARI VA O'SISH SUR'ATLARI (yanvar-iyun, yillar kesimida)




Davlatlar	Ming AQSH dollari		O'sish sur'ati, % da		O'rni	
	2021- yil	2022- yil	2021- yil	2022- yil	2021- yil	2022- yil
Rossiya Federatsiyasi	13 839,4	36 152,7	106,4	2,6 m.	3	1
Pokiston	6 017,5	19 878,2	3,8 m.	3,3 m.	6	2
XXR	38 765,4	18 987,0	100,0	49,0	1	3
Qozog'iston	14 392,7	5 831,8	144,4	40,5	2	4
Turkiya	7 599,5	3 639,2	133,3	47,9	5	5
Tojikiston	2 272,8	3 384,2	99,1	148,9	10	6
Hindiston	663,5	1 816,5	95,2	2,7 m.	14	7
Litva	146,1	1 471,5	19,2	10,1 m.	26	8
Koreya Respublikasi	547,6	1 046,7	39,6	191,2	17	9
Eron	2 782,9	929,0	2,6 m.	33,4	9	10
Ukraina	7 970,6	925,6	8,3 m.	11,6	4	11
Germaniya	5 045,4	802,0	2,1 m.	15,9	7	12
Qirg'iz Respublika	648,9	709,7	69,3	109,4	15	13
Avstriya	332,1	580,4	145,8	174,7	21	14
Turkmaniston	409,2	555,1	84,6	135,7	18	15
Ekvador	162,5	508,4	-	3,1 m.	25	16
Italiya	959,8	409,2	119,1	42,6	11	17
Afg'oniston	195,0	389,2	2,3 m.	199,5	23	18
Vengriya	0,5	362,0	-	757,3 m.	37	19
Chexiya	12,6	267,5	104,2	21,2 m.	34	20

SURXONDARYO VILOYATINING HUDUDLAR KESIMIDA IMPORTI

(2022- yil yanvar-iyun)



	Ming AQSH dollari	O'sish sur'ati, % da
Surxondaryo viloyati	99 617,2	91,2
Termiz sh.	25 079,0	107,9
tumanlar:		
Oltinsoy	2 718,0	234,5
Angor	254,2	44,5
Bandixon	376,1	240,3
Boysun	1 378,4	91,2
Muzrabot	616,5	3,0
Denov	10 331,5	129,4
Jarqo'rg'on	4 591,0	81,6
Qumqo'rg'on	900,7	38,4
Qiziriq	6 486,1	48,4
Sariosiyo	29 702,5	439,4
Termiz	8 656,4	52,5
Uzun	2 875,8	420,6
Sherobod	1 807,2	173,4
Sho'rchi	3 843,8	161,7

Eng yuqori hajm,
ming AQSH dollari

Sariosiyo – 29 702,5

Termiz sh. – 25 079,0

Denov – 10 331,5

Eng quyi hajm,
ming AQSH dollari

Muzrabot – 616,5

Bandixon – 376,1

Angor – 254,2

Viloyat importi tarkibida eng yuqori ulushni Termiz shahri **29,8** % ulush bilan **29 702,5** ming AQSH dollarini, eng quyi ulushni esa Angor tumani **0,3** % ulush bilan **254,2** ming AQSH dollarini tashkil etdi.